

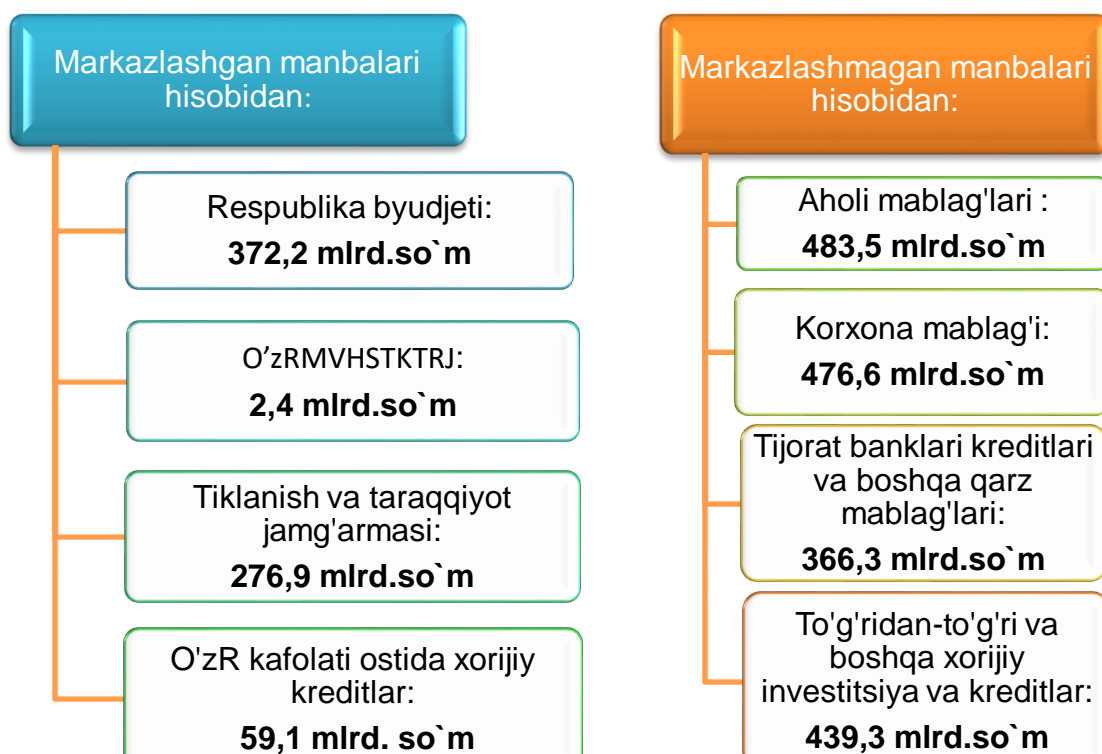
TOSHKENT VILOYATI STATISTIKA BOSHQARMASI



2019 yil yanvar-mart oylarida asosiy kapitalga investitsiyalar



Joriy davrda 2 476,3 mlrd. so'm asosiy kapitalga investitsiyalar o'zlashtirilib, ularning 61,2 %i jalb etilgan mablag'lar hisobidan moliyalashtirilgan bo'lsa, korxonalar, tashkilot va aholining o'z mablag'lari hisobidan 38,8 %i moliyalashtirildi.

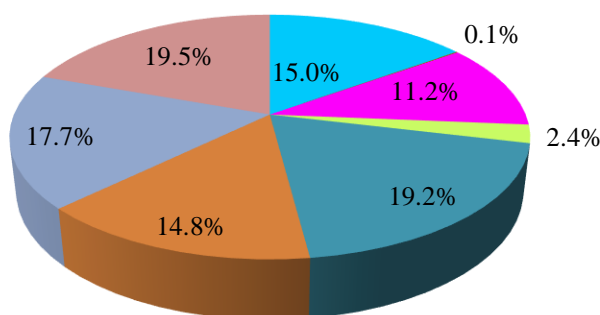




Moliyalashtirish manbalari bo'yicha asosiy kapitalga investitsiyalar

Asosiy kapitalga investitsiyalarning katta qismi, yani jami investitsiyalarning 19,5 %i aholining o'z mablag'lari hisobidan jalb etilgan. Shuningdek, korxonalar va tashkilotlar hisobidan 19,2 %, tijorat banklari kreditlari va boshqa qarzi mablag'laridan 14,8 %, to'g'ridan-to'g'ri va boshqa xorijiy investitsiya va kreditlar 17,7 %, O'zbekiston Respublikasi kafolati ostida xorijiy kreditlar 2,4 %, Respublika byudjeti 15,0 %, O'zR Moliya vazirligi huzuridagi suv ta'minoti va kanalizatsiya tizimini rivojlantirish jamg'armasi 0,1 % va Tiklanish va taraqqiyot jamg'armasi hisobidan esa 11,2 % asosiy kapitalga investitsiyalar o'zlashtirildi.

Moliyalashtirish manbalari bo'yicha asosiy kapitalga investitsiyalar
(jami hajmdagi ulushi, %da)



- Respublika byudjeti
- O'zR Moliya vazirligi huzuridagi suv ta'minoti va kanalizatsiya tizimini rivojlantirish jamg'armasi
- Tiklanish va taraqqiyot jamg'armasi
- O'zR kafolati ostida xorijiy kreditlar
- Korxonalar mablag'lari
- Tijorat banklari kreditlari va boshqa qarzi mablag'laridan
- To'g'ridan-to'g'ri va boshqa xorijiy investitsiya va kreditlar
- Aholi mablag'lari



Moliyalashtirish manbalari bo'yicha asosiy kapitalga investitsiyalar (davomi)



	mlrd.so'm	o'sish sur'ati, %da	jamiga nisbatan, %da
Barcha moliyalashtirish manbalari hisobidan	2 476,3	143,0	100,0
Republika byudjeti	372,2	1 192,9	15,0
O'zR Moliya vazirligi huzuridagi suv ta'minoti va kanalizatsiya tizimini rivojlantirish jamg'armasi	2,4	2 350,3	0,1
Tiklanish va taraqqiyot jamg'armasi	276,9	203,8	11,2
O'zR kafolati ostida xorijiy kreditlar	59,1	78,8	2,4
Korxonalar mablag'lari O'zRMVHSTKTRJ	476,6	84,3	19,2
Tijorat banklari kreditlari va boshqa qarz mablag'lari	366,3	76,6	14,8
To'g'ridan-to'g'ri va boshqa xorijiy investitsiya va kreditlar	439,3	837,1	17,8
Aholi mablag'i	483,5	127,1	19,5



Hududlar kesimida asosiy kapitalga investitsiyalar

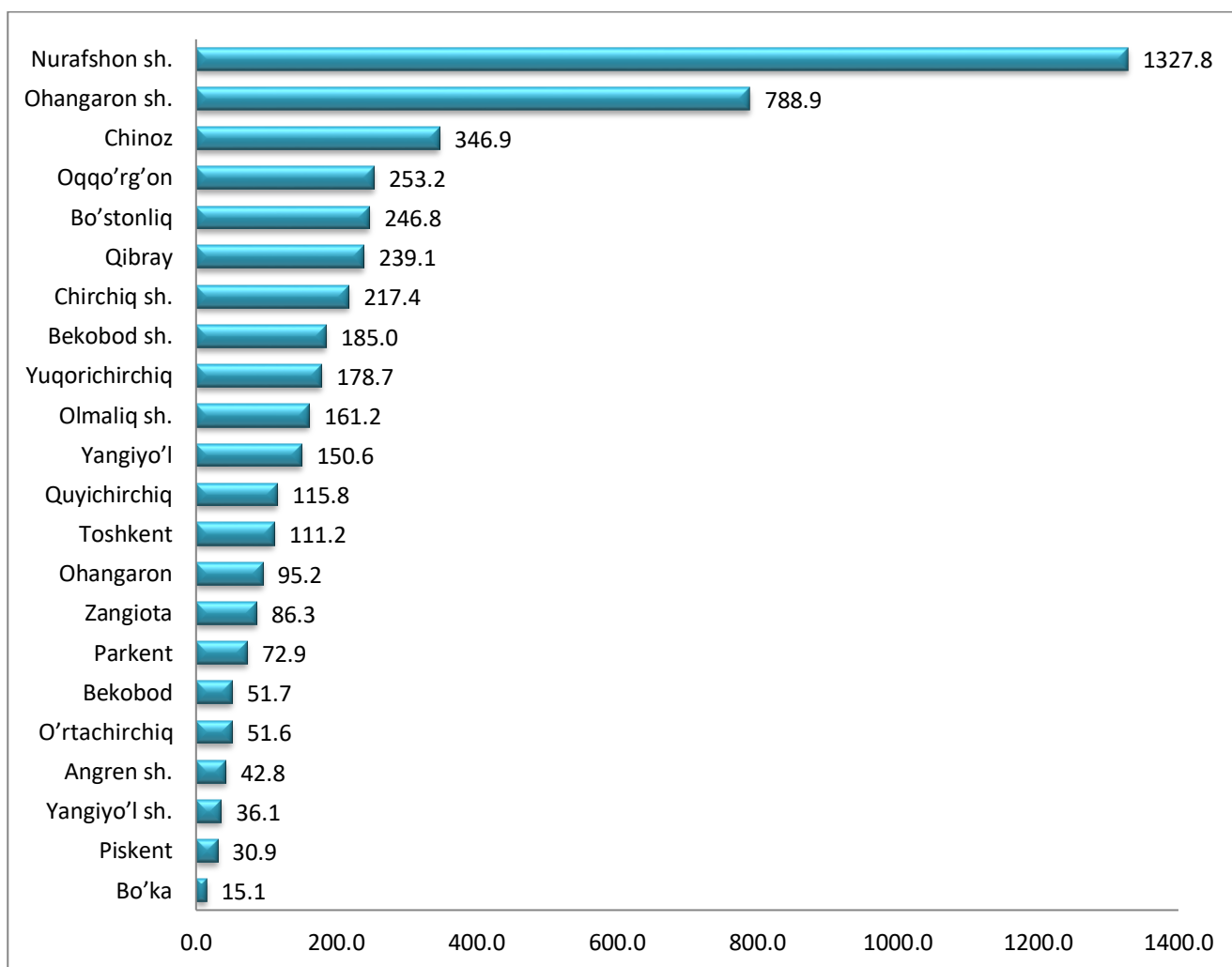


	mlrd.so'm	o'sish sur'ati, %da	jamiga nisbatan, %da
Toshkent viloyati	2 476,3	143,0	100,0
shaharlar:			
Nurafshon shahar	167,4	1 327,8	6,8
Olmaliq shahar	429,2	161,2	17,3
Angren shahar	64,5	42,8	2,6
Bekobod shahar	76,9	185,0	3,1
Ohangaron shahar	135,8	788,9	5,5
Chirchiq shahar	223,2	217,4	9,0
Yangiyo'l shahar	10,6	36,1	0,4
tumanlar:			
Oqqo'rg'on tumani	58,7	253,2	2,4
Ohangaron tumani	54,3	95,2	2,2
Bekobod tumani	22,1	51,7	0,9
Bo'stonliq tumani	161,6	246,8	6,5
Bo'ka tumani	10,5	15,1	0,4
Quyichirchiq tumani	17,0	115,8	0,7
Zangiota tumani	148,0	86,3	6,0
Yuqorichirchiq tumani	122,3	178,7	4,9
Qibray tumani	252,4	239,1	10,2
Parkent tumani	34,8	72,9	1,4
Piskent tumani	9,0	30,9	0,4
O'rtachirchiq tumani	102,7	51,6	4,1
Chinoz tumani	147,8	346,9	6,0
Yangiyo'l tumani	125,9	150,6	5,1
Toshkent tumani	101,6	111,2	4,1



Hududlar kesimida asosiy kapitalga investitsiyalar(davomi)

Asosiy kapitalga investitsiyalarning o'sish sur'atlari (o'tgan yilning mos davriga nisbatan, %da)

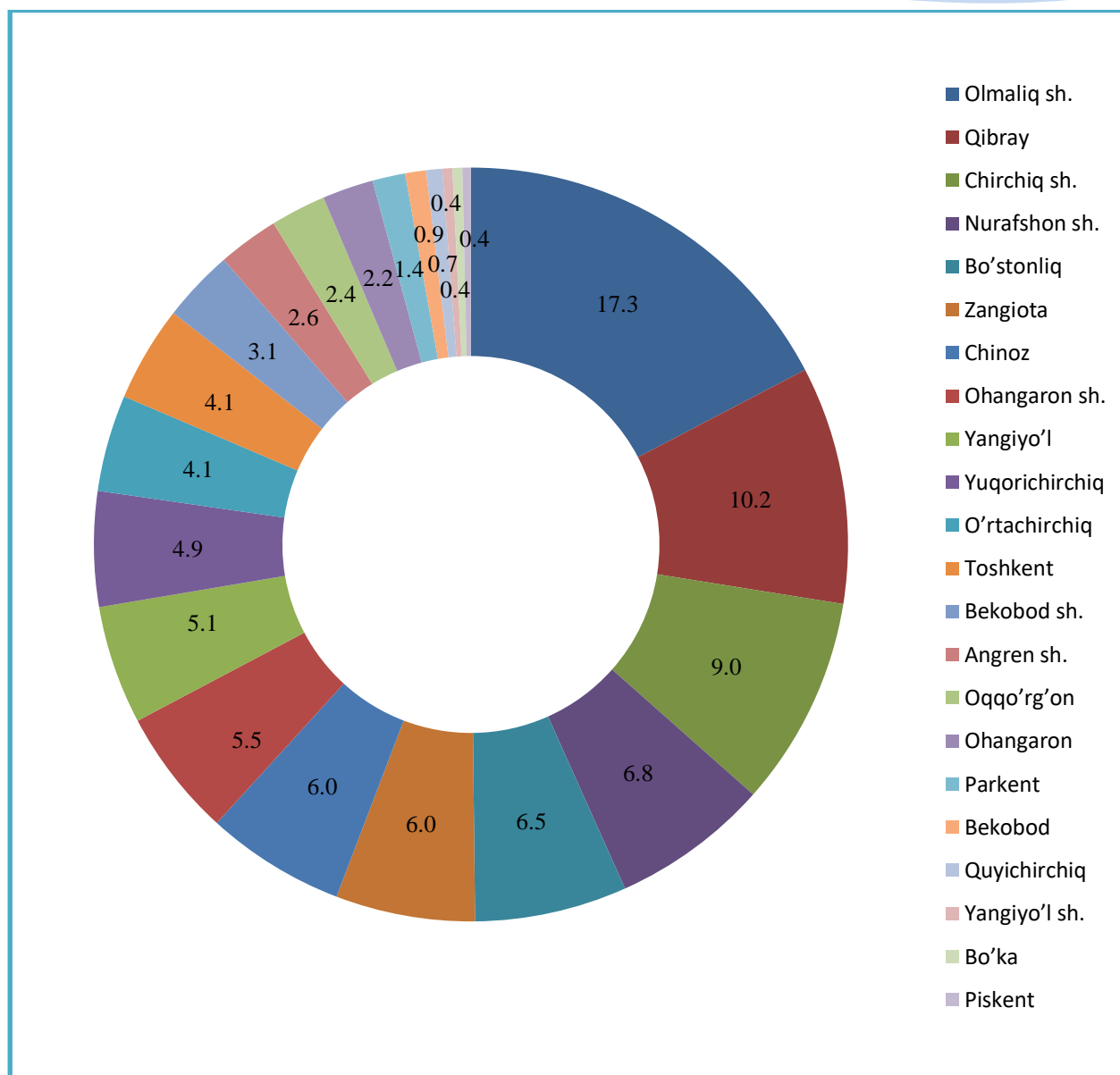


Asosiy kapitalga investitsiyalarning hududlar kesimida yuqori o'sish sur'ati Nurafshon shaharida kuzatilgan bo'lib, o'tgan yilning shu davriga nisbatan o'sish sur'ati 1 327,8 %, Ohangaron shahar 788,9 % va Chinoz tumanida 346,9 %ni tashkil etdi.

Bo'ka va Piskent tumanlarida asosiy kapitalga investitsiyalar o'tgan yilga nisbatan keskin tushishi kuzatildi - 15,1 va 30,9 %. Bunda yirik korxonalar va to'g'ridan-to'g'ri xorijiy investitsiyalarning kam jalb etgani.



Hududlar kesimida asosiy kapitalga investitsiyalar (davomi)



Asosiy kapitalga investitsiyalarning o'zlashtirilgan hajmi bo'yicha hududlar kesimida Olmaliq shahri hamon yetakchilik qilmoqda. Ushbu hududda jami asosiy kapitalga investitsiyalarning 17,3 %i o'zlashtirildi.

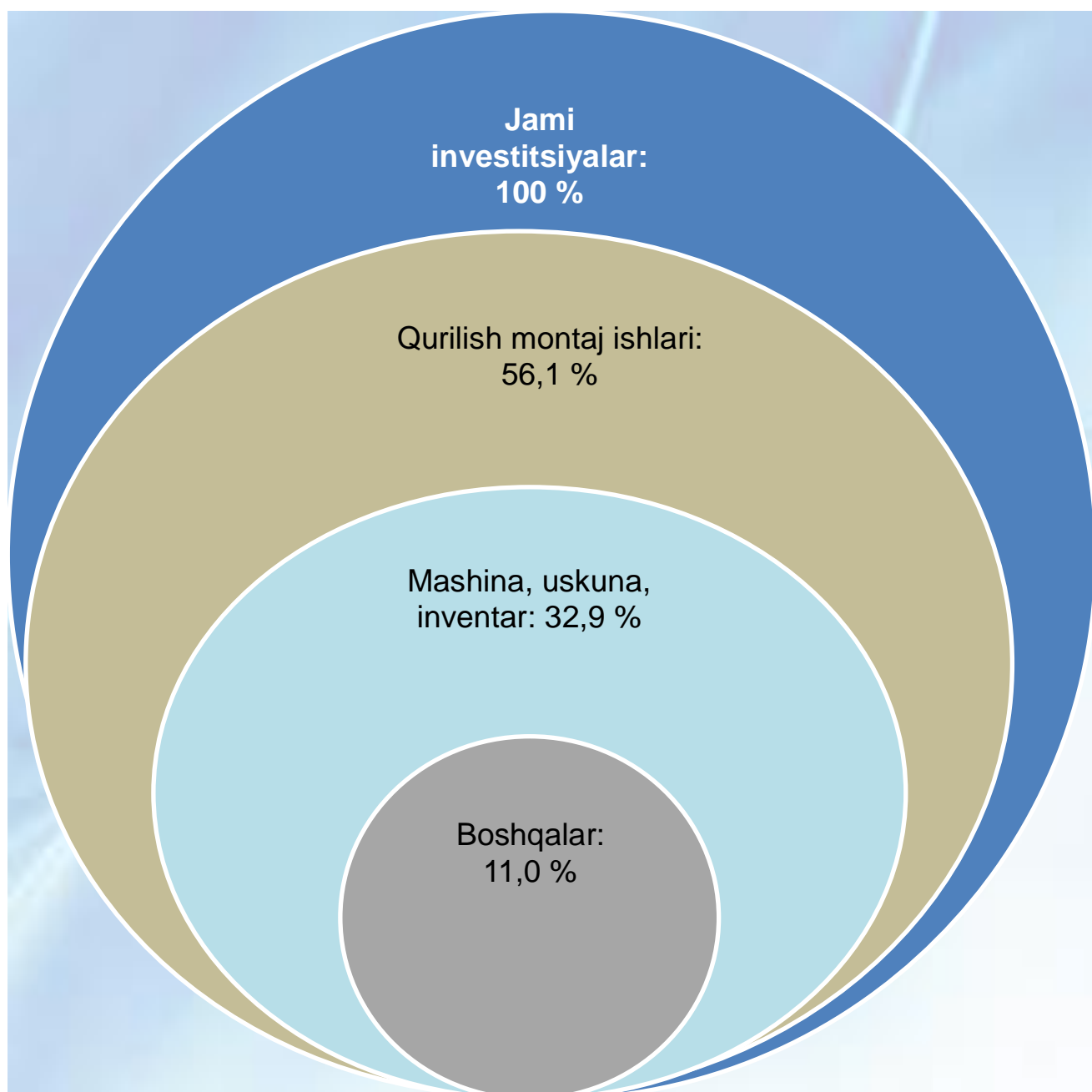
Shuningdek Olmaliq shahridan keyingi o'rinda Qibray tumani 10,2 %ni tashkil etmoqda.

Chirchiq va Nurafshon shaharlarida ushbu ko'rsatkich mos ravishda 9,0 va 6,8 %ni tashkil etdi.

Bo'stonliq, Zangiota hamda Chinoz tumanlarida investitsiyalarning viloyatdagi ulushi 6,5 va 6,0 %dan tashkil etgan bo'lsa, Yangiyo'l shahar va Bo'ka, Piskent tumanlarida bu ko'rsatkich bo'yicha eng kami bo'ldi – 0,4 %.



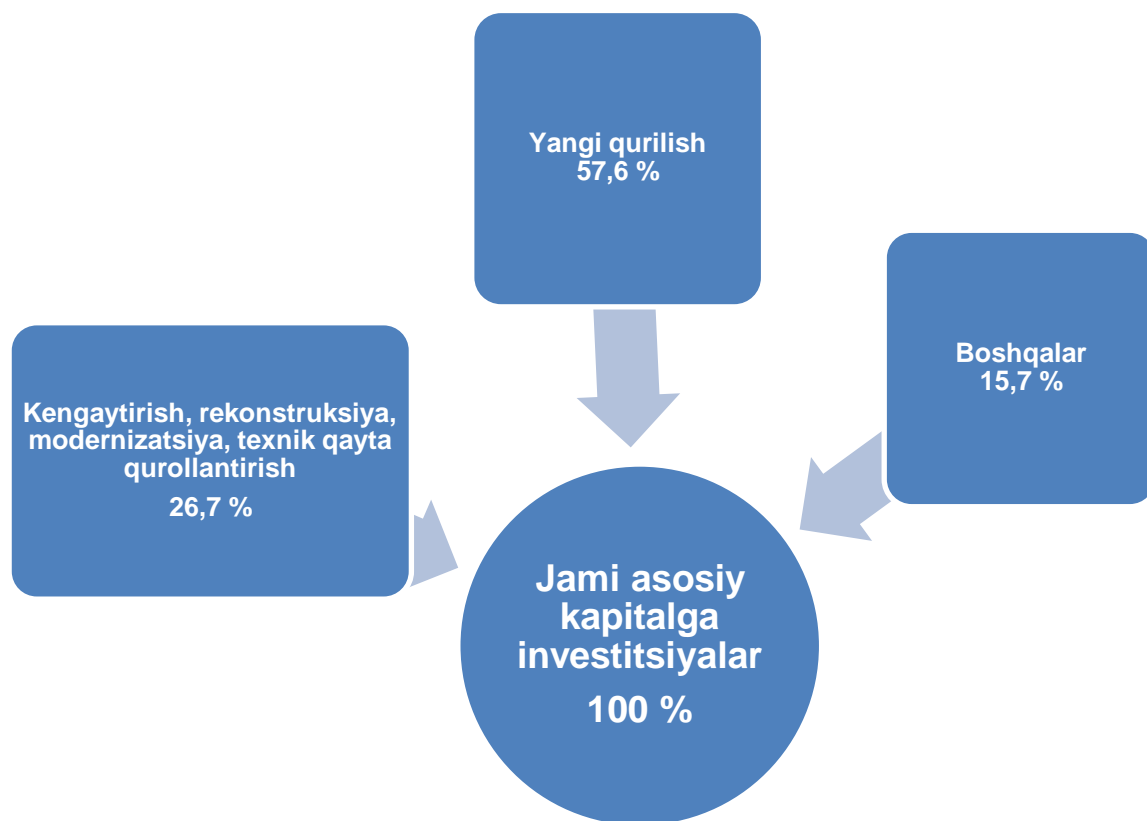
Asosiy kapitalga investitsiyalarning texnologik tarkibi



Asosiy kapitalga investitsiyalarning texnologik tarkibida qurilish montaj ishlari bo'yicha 1 388,7 mlrd. so'm o'zlashtirilgan bo'lsa, mashina, uskuna va inventarlarga investitsiyalar 813,8 mlrd.so'm va boshqa xarajatlarga 273,8 mlrd. so'm o'zlashtirildi.



Asosiy kapitalga investitsiyalarning takror ishlab chiqarish tarkibi

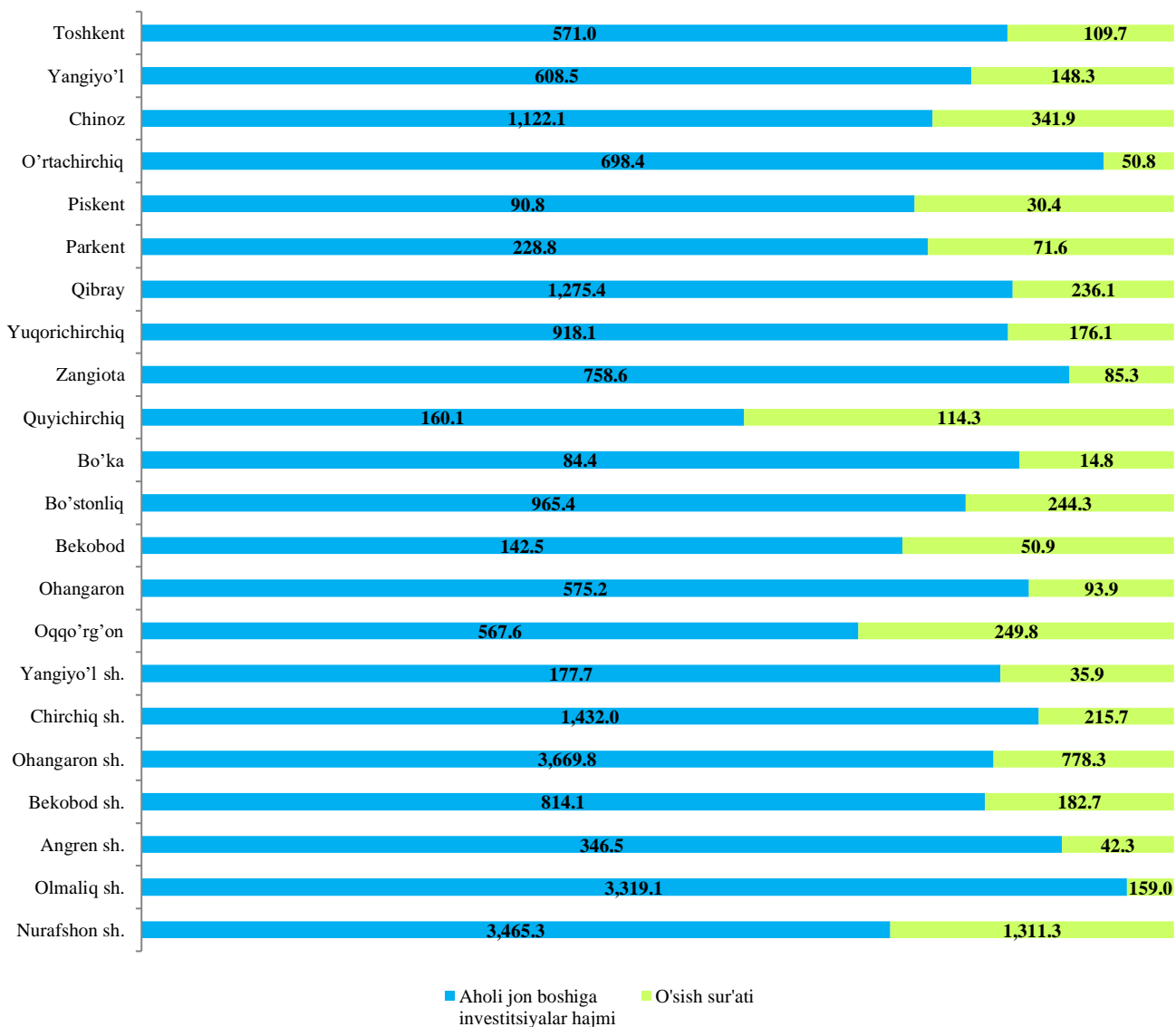


Joriy davrda ham asosiy kapitalga kiritilgan investitsiyalarning aksariyat qismi yangi qurilishga yo'naltirilgan. Yangi qurilishga yo'naltirilgan investitsiyalar hajmi 1 427,0 mlrd. so'mni tashkil etib, jami o'zlashtirilgan investitsiyalarning 57,6 %ini tashkil etdi.

Iqtisodiyotda mavjud obyektlarni kengaytirish, rekonstruksiya qilish, modernizatsiyalash va texnik qayta qurollantirishga yo'naltirilgan investitsiyalar 661,2 mlrd.so'mni tashkil etdi va viloyatda jami o'zlashtirilgan investitsiyalarning 26,7 %ini tashkil etdi. Qolgan 15,7 %, yani 388,0 mlrd.so'm boshqa xarajatlarga yo'naltirildi.



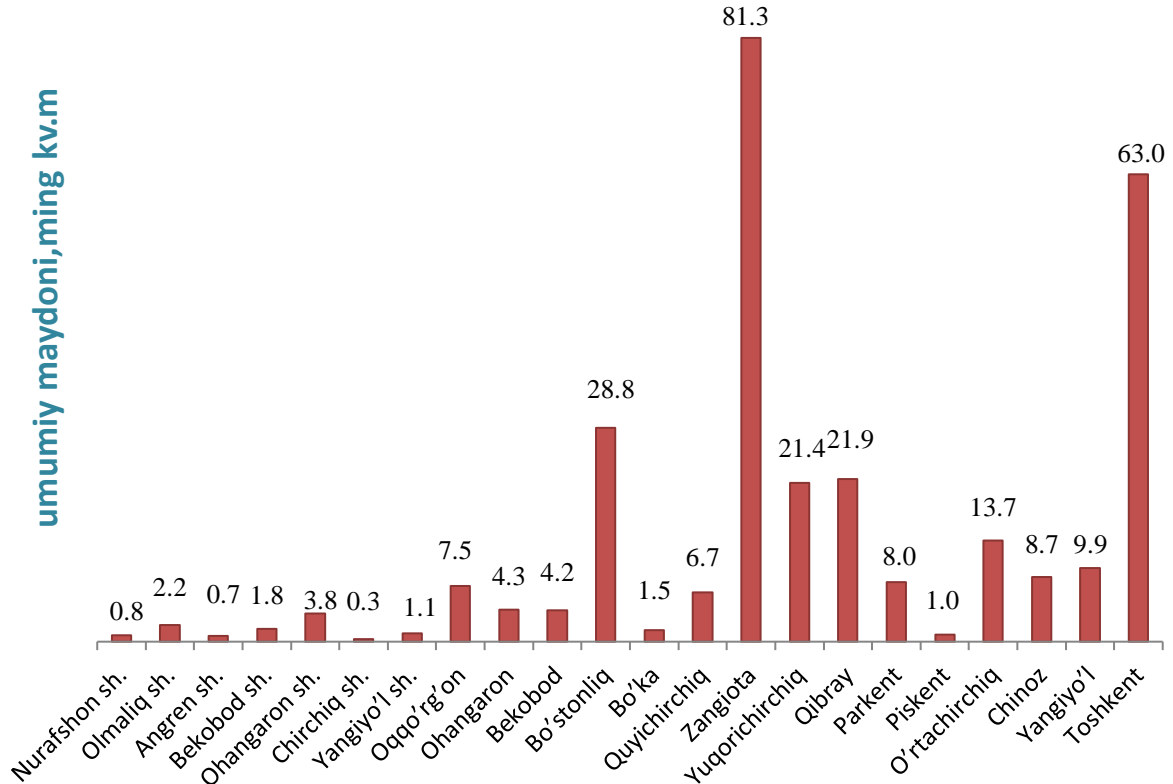
Asosiy kapitalga investitsiyalarning aholi jon boshiga to'g'ri kelgan miqdori (ming so'mda)



Aholi jon boshiga to'g'ri keladigan investitsiyalar hajmining hududlar kesimida eng yuqori ko'rsatkich Ohangaron shahrida – 3 669,8 ming so'm, Nurafshon shahrida – 3 465,3 ming so'm, Olmaliq shahrida – 10 046,5 ming so'm va Chirchiq shahrida – 1 432,0 ming so'mga to'g'ri keldi.

Aksincha eng past ko'rsatkich Bekobod tumanida – 142,5 ming so'm, Piskent tumanida – 90,8 ming so'm va Bo'ka tumanida – 84,4 ming so'm.

Ishga tushirilgan turar joylar



Ijtimoiy sohada joriy davrda jami umumiy maydoni 292,6 ming kv.m, bo'lgan 1 939 ta turar joy obyekti yangi qurilib ishga tushirilgan, ulardan umumiy maydoni 254,9 ming kv.m. bo'lgan 1 626 tasi qishloq joylarda joylashgan.

Ishga tushirilgan turar joylarning hududlar kesimida ko'radigan bo'lsak, eng ko'pi Toshkent tumanida ishga tushirilgan 63,0 ming kv.m. va u viloyat bo'yicha ishga tushirilgan jami umumiy maydonning 21,5 %ini tashkil etdi. Keyingi o'rinlarda Zangiota va Bo'stonliq tumanlari egallagan bo'lib, viloyat bo'yicha ishga tushirilgan jami umumiy maydonning 27,7 va 9,8 %ini tashkil etishgan.

Eng kam turar joy Chirchiq shahrida ishga tushirilgan bo'lib, uning ulushi viloyatga nisbatan 0,1 %ni tashkil etdi.



Toshkent viloyati statistika boshqarmasi
Investitsiya va qurilish statistikasi
bo'limi

Aloqa telefoni:

(71) 230-86-70

(71) 230-86-71